

## Kunden - Check-In

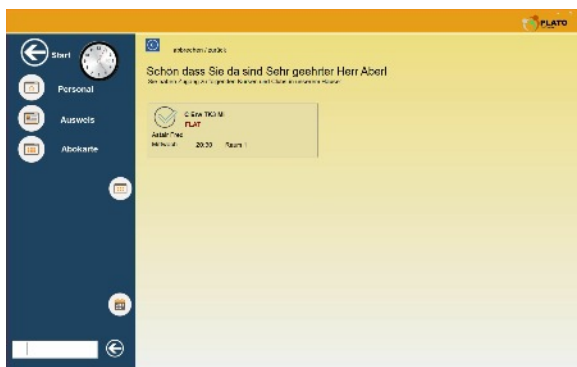


### Neu

Ein Check-IN System das auch Kunden bedienen können. Eine Oberfläche, die sehr übersichtlich ist und auf einem Touch-Screen sehr leicht ohne Maus und Tastatur auskommt.

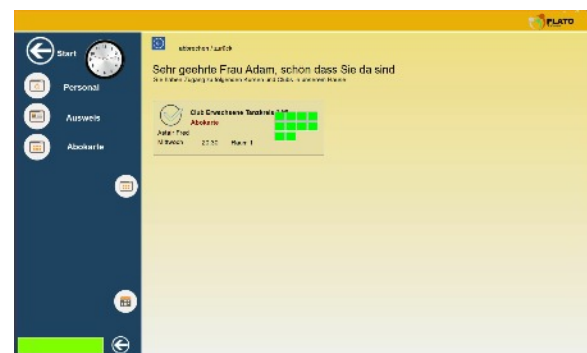
Im Eingangsbereich können ihre Kunden sich den Zugang in ihr Tanzcenter verschaffen. Über ein Lesegerät können Ausweise und Abokarten benutzt werden.

Das System erkennt automatisch, ob ein Kunde sich anmelden kann oder nicht. Blitzschnell wird dem Besitzer der Karte angezeigt, zu welchen Angeboten seine Karte gültig ist.



Alle gebuchten Angebote werden dem Kunden angezeigt und können durch die Berührung mit einem Finger ausgewählt werden.

Bei diesem Vorgang werden alle wichtigen Daten zu diesem Besuch gespeichert.



Besitzer einer Abokarte erhalten sofort optisch die Auskunft, wieviel Abschnitte der Abokarte noch genutzt werden können.

Wählt der Kunde das Angebot aus, wird automatisch ein Abschnitt der Karte entwertet.

Wurde irrtümlich ein Abschnitt gebucht, kann der Vorgang jederzeit rückgängig gemacht werden und der Abschnitt wird wieder der Karte zugeordnet.

## Personal - Check-In

Ebenso können sich ihre Mitarbeiter anmelden um die Arbeitszeiten zu protokollieren.

Son	Mon	Die	Mit	Don	Fre	Sam
19.09.2016						
1	Sch3Heuss	Mittwoch	14:00-15:30	Astair Fred	Teilnehmer: 0	
2	TKPr23	Mittwoch	16:45-17:30	Astair Fred	Teilnehmer: 6	
3	FTLD3 Club	Mittwoch	17:45-18:45	Astair Fred	Teilnehmer: 0	
4	F5Gym3	Mittwoch	18:15-19:15	Meide	Teilnehmer: 0	
5	F5HipHop3	Mittwoch	19:15-20:30	Misius	Teilnehmer: 0	
6	FT60+3MI Club	Mittwoch	10:45-12:00	Thoms Stephanie	Teilnehmer: 1	
7	Fit 60+ MI	Mittwoch	11:00-12:00	Astair Fred	Teilnehmer: 0	
8	TK3 MI	Mittwoch	19:30-20:45	Astair Fred	Teilnehmer: 16	
9	C Erw TK3 MI	Mittwoch	20:30-22:00	Astair Fred	Teilnehmer: 0	

Ob mit PC, iPad, Android Tablet oder Smartphone. Sie können sich mit jedem Endgerät auf Formulare von LETS DANCE TS verbinden, dies auch unabhängig vom Betriebssystem. Egal ob Windows, MAC, Android oder Linux.

Voraussetzung:

LetsDance muss auf einem Windows-PC installiert sein. Es werden Zusatzlizenzen (3 Stück 549,00 €) für die Verbindung der Mobilien Geräte benötigt.

Ganz gleich ob sie sich in der Tanzschule, Zuhause, in einem externen Tanzsaal befinden, sie haben immer einen Zugriff auf LETS DANCE.

Die Bedienung ist wirklich kinderleicht. Für jeden Tag der Woche, können alle Kursangebote bedient werden. Der Bediener wählt einen Kurs aus und gelangt sofort in die Übersicht der gebuchten Teilnehmer.

Der Tanzlehrer wählt den Tanzkurs aus und erhält blitzschnell die Übersicht der Teilnehmer, die diesen Kurs gebucht haben.

Alle gebuchten Teilnehmer, dessen Vertrag zum aktuellen Zeitpunkt gültig ist, werden nach Namen sortiert angezeigt.

Wichtigen Informationen die für den Tanzlehrer als Info diesen, sind vorhanden.

Son	Mon	Die	Mit	Don	Fre	Sam
FT60+3MI Club						
1	Flat Beck Ilse	Beginn 01.01.16	Ende ..	le Besuch ..		
2	Clubvertrag Berning Karin	Beginn 01.01.16	Ende ..	le Besuch 25.07.16		
3	Abokarte Eikenberg Nicole	Beginn ..	Ende ..	letzte Kartenbuchung 19.09.16		
4	Flat Emmel Silvia	Beginn 01.01.16	Ende ..	le Besuch 01.06.16		
5	Flat Kuntzag Heidi	Beginn 01.01.16	Ende ..	le Besuch ..		
6	Flat Lerch-Wilhelm Gabriele	Beginn 01.01.16	Ende ..	le Besuch ..		
7	Flat Schmidt-Ulrich Renate	Beginn 01.01.16	Ende ..	le Besuch ..		
8	Flat Thiel Hilde	Beginn 01.01.16	Ende ..	le Besuch 19.09.16		

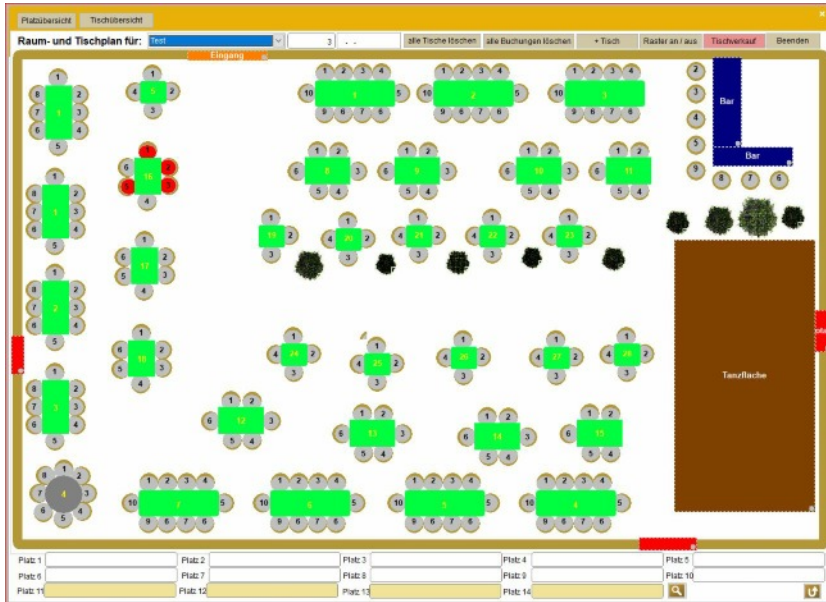
**Kursteilnehmer**

**Clubteilnehmer**

**Teilnehmer mit Abokarte**

**Teilnehmer mit Pause**

5	Karvertrag Dannhoff Axel	Beginn 25.11.17	Ende ..	le Besuch 30.07.16		
1	Clubvertrag Adolph Karl Heinz	Beginn 01.01.16	Ende ..	le Besuch 02.06.16		
2	Abokarte Adam Carin	Beginn ..	Ende ..	letzte Kartenbuchung ..		
1	Flat Hilbermann	Beginn 01.08.14	Ende ..	le Besuch 19.09.16		



## Saalplaner

Viele neue Anregungen haben uns erreicht, die die Bedienung und Informationen zu Tischen und Plätzen betreffen.

Wir haben den Platzverkauf wesentlich vereinfacht und Suchfunktionen zur schnellen Zuordnung eines Gastes zu seinem Platz und Tisch eingebaut.

Zusätzlich wird nun bei der Berührung eines Tisches, die zu diesem Tisch gebuchten Gästenamen unter dem Tischplan angezeigt.

## Platz und Gast



  Gastsuche

Wurde der gesuchte Gast gefunden, wird eine entsprechende Meldung ausgegeben und der Tisch erhält eine Hintergrundfarbe wie nachstehend abgebildet. So kann blitzschnell einem Gast sein Tisch und der gebuchte Platz zugewiesen werden.



Die Tischfarbe bleibt solange erhalten, bis diese abgeschaltet wird.